



iTechnologie



MT.ditor

graficzne definiowanie strategii

najprostsza droga do automatycznego handlu

na rynku Forex

O firmie iTechnologie

iTechnologie działa w Polsce od 2010 roku. Jest spółką stworzoną przez konsultantów SAS, posiadających kompetencje w wielu obszarach technologii SASowej, szczególnie w tematach związanych z przetwarzaniem danych i systemami raportowymi. Ale nie tylko. Świadczymy usługi związane z tzw. Business Intelligence dla Banków, Telekomów, Brokerów. Tworzymy różnego rodzaju oprogramowanie.



Aplikacja MT.ditor

MT.ditor jest oprogramowaniem, które powstało z inicjatywy doświadczonego tradera rynku Forex Przemysława Króliszewskiego. MT.ditor jest narzędziem do wygodnego zawierania transakcji na rynku Forex. W skład MT.ditor wchodzi najważniejsze narzędzia i wskaźniki, jakie są potrzebne do zwiększenia efektywności tradingu.

MT.ditor to kompleksowe oprogramowanie do automatycznego handlu na rynku Forex. MT.ditor nie jest typowym botem. W odróżnieniu od innych programów na rynku Forex, MT.ditor nic nie prognozuje. Aplikacja umożliwia każdemu, niezależnie od doświadczenia, tworzenie indywidualnych, skutecznych strategii inwestycyjnych. MT.ditor jest oprogramowaniem, służącym do usprawnienia oraz zautomatyzowania tradingu.

Dla kogo skierowany MT.ditor?

Dla każdego pasjonata rynku kryptowalutowego. MT.ditor jest rozwiązaniem dla każdego tradera, który chce zwiększać swoje zarobki niezależnie od doświadczenia.



Łatwa i przejrzysta w obsłudze platforma

Tworzenie zautomatyzowanych strategii w MT.ditor jest bardzo proste i nie wymaga umiejętności programowania. Każda strategia w MT.ditor tworzy się za pomocą układania i łączenia bloczków. Każdy bloczek ma określone znaczenie. Każdą strategię można zapisywać oraz odtwarzać ponownie na dowolnych instrumentach finansowych. Zautomatyzowanie zapisanej strategii odbywa się za pomocą jednego kliknięcia myszy.



Zarządzanie wieloma instrumentami finansowymi w jednym miejscu

W MT.ditor możemy tworzyć i uruchamiać strategie inwestycyjne dla kilku instrumentów finansowych jednocześnie. W MT.ditor nie ma ograniczeń, co do ilości otwartych pozycji. Jedynym ograniczeniem są wymogi brokera na platformie, której inwestujemy. MT.ditor pozwala również na łatwe przełączanie się między kontami różnych brokerów, jak również na proste zarządzanie tymi kontami w jednym panelu MT.ditor.



Tworzenie zaawansowanych strategii inwestycyjnych

W MT.ditor możemy tworzyć strategie inwestycyjne o różnych stopniach zaawansowania. Możemy uruchamiać pozycje, w których nadajemy jedynie parametry ceny kupna i sprzedaży instrumentów finansowych. Jest też możliwość tworzenia zagmatwanych strategii, które będą automatycznie i regularnie otwierać pozycje. Tak naprawdę liczy się jedynie nasza wyobraźnia i własna analiza. Bloczki pomogą uruchomić nam dowolną strategię inwestycyjną, jaką tylko sobie wymyślimy. W MT.ditor możemy również doszlifowywać nasze strategie nawet po jej uruchomieniu.



Prosty trading na danych makroekonomicznych

Otwieranie transakcji na bazie danych makroekonomicznych jest bardzo ryzykowne, ale również bardzo dochodowe. MT.ditor jest jedynym w swoim rodzaju narzędziem umożliwiającym automatyczny handel na bazie danych makroekonomicznych, gdzie możemy ustawiać transakcje w oparciu o opublikowane dane, a nie w oparciu o skaczące ceny kursów instrumentów finansowych, w momencie publikacji ważnych informacji.



Ustawienie zleceń oczekujących, których nie widzi żaden broker

Bardzo unikalną cechą MT.ditora jest anonimowość ustawienia transakcji na platformie brokera. Ze względu na to, iż MT.ditor jest swojego rodzaju nakładką na platformę brokerską, wszystkie zlecenia oczekujące, takie jak: take profity, stop losy są niewidoczne dla naszego brokera. Dzięki takiej anonimowości uniemożliwiamy stronie przeciwnej (dużym instytucjom finansowym) manipulację ceną kursu wybranych instrumentów finansowych, tym samym zwiększając swoje szanse na skuteczne zakończenie naszych transakcji.



Skuteczne radzenie sobie z psychologią inwestowania

Jednym z najczęściej popełnianych błędów przez każdego tradera jest przede wszystkim bardzo częste monitorowanie wykresów. Każdy ruch w przeciwną stronę od ustawionej przez nas transakcji, wprowadza nas w stres, podczas którego nie możemy adekwatnie analizować obecną sytuację. Ze względu na ten często popełniany błąd. Nawet najbardziej skuteczna strategia może ulec przez nas zmianie i w końcu doprowadzi do straty kapitału. MT.ditor pomaga rozwiązać dany problem. Dzięki ustawieniu strategii za pomocą kolorowych bloków, a nie bezpośrednio na platformie brokera, podchodzimy do inwestycji bardziej racjonalnie, unikając niepotrzebnego stresu.



Dodatkowe wskaźniki w jednym miejscu

Dla bardziej doświadczonych traderów MT.ditor umożliwia dostęp do zaawansowanych wskaźników takich jak Sygnał Barnaba, Wykładnik Hursta, Heidmall. Wskaźniki te pomagają w prognozowaniu kursów interesujących nas instrumentów finansowych.

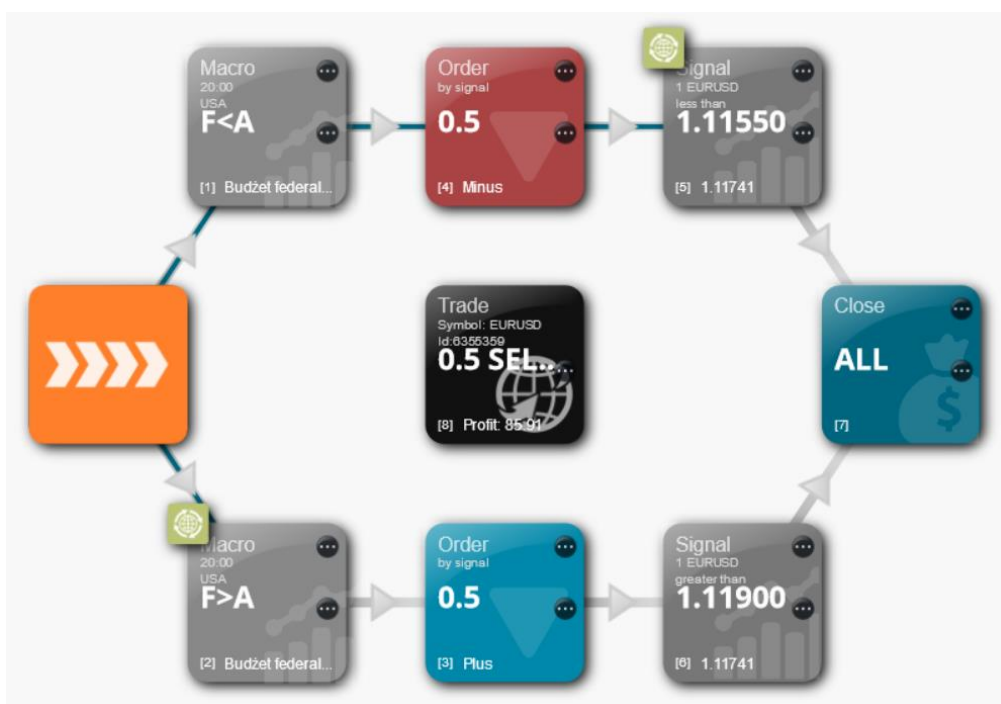


Jak ustawiać zlecenia w MT.ditor?

Każda strategia w MT.ditor jest tworzona za pomocą układania i łączenia bloczków. Każdy kolorowy bloczek ma określoną funkcję. Jeden bloczek odpowiada za sprawdzanie sygnału, inny za otwieranie lub zamykanie transakcji, a jeszcze inny za wysyłanie SMS z wybranym wcześniej przez nas powiadomieniem.



Strategie tworzymy za pomocą takich bloczków jak: START, SYGNAŁ, ZLECENIE, TRAILING, ZMIENNA, MAKRO, ZAMKNIJ, STOP, SMS, RESTART.



Automatyczne strategie wymagają utrzymania platformy MetaTrader we własnym zakresie. Rozwiązanie MT.ditor sprawia, że nie musisz się przejmować tym, czy Twój komputer ma ciągły dostęp do Internetu i zasilania. Po prostu stwórz strategię i uruchom ją. Będzie działać nawet, gdy Ty wyłączysz komputer.

Start – jest to początkowy bloczek dla każdej strategii. Jest poleceniem do startu i analizy sytuacji rynkowej.



Sygnal - w danym bloczku zadajemy interesujące nas parametry, przy których będzie otwarte nasze zlecenie. W danym bloczku ustawiamy cenę instrumentu finansowego. Strategia przechodzi dalej, gdy sygnał jest większy (lub mniejszy) od zadanej w niej wartości.

signal1 EURCHFpro.e	↑ Mniejszy niż ↓	↑ Wartość 1.00000 ↓	✕ ✓
------------------------	------------------------	------------------------------	------------

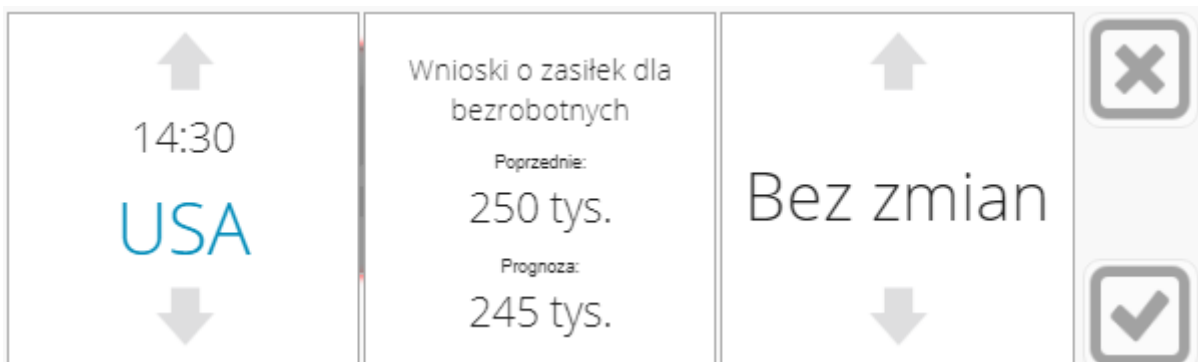
Zlecenie – dany bloczek jest „akcją” do działania. Blok otwiera nowe zlecenie zgodnie z wybranym kierunkiem (buy/sell). Za pomocą tego bloczku również określamy wielkość zlecenia.

↑ Zlecenie SIG ↓	↑ SELL ↓	Wielkość zlecenia 1
---------------------------	----------------	------------------------

Zmienna - dany bloczek działa jak przełącznik przy każdym przejściu przez bloczek „zmienna” wartość na przeciwną. Może być inicjowana ręcznie lub losowo.



Makro – bloczek bazujący na danych makro. Za pomocą danego bloczku możemy ustawić zlecenie na dowolne wydarzenie, wpisane w kalendarz makroekonomiczny z uwzględnieniem każdego wariantu prognozy.



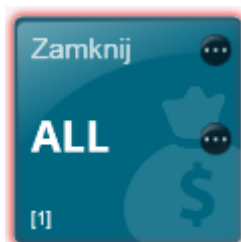
Konto – bloczek bazujący na saldzie, zysku itd. dla konta.



Trailing – mechanizm otwieranie lub zamykania transakcji na bazie kroczącego stop loss.



Zamknij – jest bloczkiem, który zamyka transakcje otwarte przez konkretny bloczek. Może też zamykać wszystkie transakcje w konkretnej strategii.



Stop – jest bloczkiem końcowym. Automatycznie zamyka naszą strategię po spełnieniu zadanych przez nas parametrów.



Dodatkowo na platformie można znaleźć bloczek **Restart**, który restartuje całą strategię oraz bloczek **Sms**, który jest odpowiedzialny za wysłanie Nam określonej wcześniej informacji.

Przykład ustawienia oraz uruchomienia strategii znajdują Państwo w poniższym filmiku!

<https://www.youtube.com/watch?v=5F3cQhq8KSQ>

Dodatkowe funkcje MT.ditor

MT.ditor posiada dodatkowe wmontowane wskaźniki takiej jak Sygnał Barnaba, Wykładnik Hursta, Heimdall. Możliwe jest bezpośrednie kupno tych wskaźników z panelu MT.ditor.

Sygnał Barnaba

Na bazie wieloletnich doświadczeń i obserwacji rynku, eksperci stworzyli Sygnał Barnaba. Jest to liczony w czasie rzeczywistym wskaźnik podający prawdopodobieństwo wystąpienia ruchu w określoną stronę. Pozwala na ocenę mocy aktualnego ruchu na instrumencie EURUSD i wspomaga podjęcie decyzji o zainwestowaniu przeciwnie do rynku. Sygnał podaje prawdopodobieństwo wystąpienia korekty w aktualnym ruchu.



Wykładnik Hursta

Wycena instrumentów na rynku Forex przez większość czasu przypomina przebieg losowy. Gdy tak jest, działają mechanizmy analizy technicznej. Wykładnik Hursta pozwala ocenić, czy przebieg jest aktualnie losowy, czy może występują w nim elementy tzw. pamięci w szeregach czasowych. Wykładnik Hursta pozwala stwierdzić czy bieżący trend jest kontynuowany. Pozwala też bardzo szybko podjąć decyzję o zamknięciu transakcji, ze względu na wystąpienie przegięcia w kursie (korekty). Działa na agregatach 1M, 5M, 15M, 30M i jest liczony w czasie rzeczywistym. Wykresy prezentują zmianę tego wykładnika w czasie.



Heimdall

Heimdall to zaawansowany system prognozujący szeregi czasowe, bazujący na sztucznej sieci neuronowej. Dzięki zastosowaniu potężnej mocy obliczeniowej (prawie 1000 rdzeni) jesteśmy w stanie generować prognozy w czasie kilkudziesięciu sekund. Przy dobrze dobranych parametrach i sprzyjających okolicznościach prognozy są długoterminowe, pozwalają dokładnie przewidzieć kurs na kilka godzin do przodu. Heimdall jest przyjazny dla użytkownika i nie wymaga znajomości zagadnień sztucznej inteligencji. Jest to najbardziej zaawansowane narzędzie wspierające decyzje na rynku Forex.

